


Министерство науки и высшего образования РФ Ульяновский государственный университет	Форма	
Ф – Аннотация рабочей программы дисциплины		

**АННОТАЦИЯ  
РАБОЧЕЙ ПРОГРАММЫ ДИСЦИПЛИНЫ  
«Биология размножения и развития»  
по направлению 06.03.01 (уровень бакалавриата) «Биология»**

**1. Цели и задачи освоения дисциплины**

Цели освоения дисциплины: формирование у студента биологического мировоззрения, позволяющего систематизировать знания о биологии размножения животных, особенностях индивидуального развития позвоночных животных, основных законах, правилах и закономерностях и механизмах онтогенеза и т.д. Знание закономерностей и генетического контроля развития животных необходимо для понимания необходимости сохранения окружающей среды, так как следствием экологической катастрофы может стать снижение рождаемости человека, исчезновение видов животных, а в конечном итоге исчезновение жизни.

Задачи освоения дисциплины:

- приобретение наиболее значимых для биологии размножения и развитие теоретических знаний, практических навыков и обучение студентов использованию знаний в своей будущей профессиональной деятельности;
- овладение закономерностями размножения и половой дифференцировки, механизмами индивидуального развития животных;
- изучение молекулярно-генетических основ определения пола;
- изучение особенностей строения и функционирования женской и мужской репродуктивных систем;
- выработка умений использовать полученные знания при изучении последующих биологических дисциплин.

**2. Место дисциплины в структуре ОПОП**

Дисциплина «Биология размножения и развития» относится к части, формируемой участниками образовательных отношений (Б1.В.1.05) Федерального государственного образовательного стандарта высшего образования (ФГОС ВО) по направлению подготовки бакалавров 06.03.01 - «Биология». Осваивается на 3 курсе в 6 семестре.


Для изучения данной дисциплины необходимы базовые знания предшествующих курсов:

- Систематика животных;
- Систематика растений;
- Ознакомительная практика (ботаника);
- Ознакомительная практика (зоология);
- Ознакомительная практика (систематика растений и животных).

Дисциплина «Биология размножения и развитие» является общим теоретическим и методологическим основанием для таких последующих дисциплин, как:

- Радиохимия;
- Синтетическая химия;
- Молекулярная генетика и цитогенетика;
- Энзимология;
- Преддипломная практика, в том числе научно-исследовательская работа;
- Подготовка к процедуре защиты и защита выпускной квалификационной работы.


Дисциплина «Биология размножения и развития» изучается параллельно с практикой - Практика по профилю профессиональной деятельности.

Министерство науки и высшего образования РФ Ульяновский государственный университет	Форма	
Ф – Аннотация рабочей программы дисциплины		

### 3. Требования к результатам освоения дисциплины

Изучение дисциплины «Биология размножения и развитие» в рамках освоения образовательной программы направлено на формирование у обучающихся следующих общекультурных, общепрофессиональных и профессиональных компетенций:

Код и наименование реализуемой компетенции	Перечень планируемых результатов обучения по дисциплине, соотнесенных с индикаторами достижения компетенций
<p><b>ПК-4</b></p> <p>Способность применять современные методы обработки, анализа и синтеза полевой, производственной и лабораторной биологической информации, правила составления научно-технических проектов и отчетов</p>	<p><b>Знать:</b> значение статистической обработки данных при проведении исследовательских работ, современные методы обработки, анализа и синтеза производственной и лабораторной биологической информации, правила составления научно-технических проектов и отчетов.</p> <p><b>Уметь:</b> анализировать и прогнозировать биологические процессы, происходящие в ходе размножения и индивидуального развития живых организмов, опираясь на теоретические положения; научно обосновывать наблюдаемые явления; владеть методами микроскопирования эмбриологических и гистологических препаратов; представлять данные наблюдений в виде рисунков, схем, а также их описывать; работать с макропрепаратами, и представлять результаты наблюдений в виде протокола исследования; решать типовые практические задачи и овладеть теоретическим минимумом на более абстрактном уровне; решать ситуационные задачи, опираясь на теоретические знания, законы и закономерности эмбрионального развития живых организмов; анализировать и прогнозировать биологические процессы, происходящие в ходе эмбриогенеза живых организмов, опираясь на теоретические положения; научно обосновывать наблюдаемые явления; применять методы статистической обработки данных, самостоятельно работать с литературными источниками, осуществлять сбор данных, анализировать полученные результаты, факты, цифровые данные, делать обоснованные выводы, формулировать научные результаты работы и практические рекомендации.</p> <p><b>Владеть:</b> навыками самостоятельной работы с учебной, научной и справочной литературой; приемами работы с эмбриональными объектами; методами безопасной работы в биологической лаборатории; методами микроскопирования эмбриологических и гистологических препаратов; навыками работы со справочной литературой (атласами, сборниками задач и др.); владеть методами микроскопирования эмбриологических препаратов; представлять данные наблюдений в виде рисунков, схем, а также их описывать; уметь работать с макропрепаратами, и представлять результаты наблюдений в виде протокола исследования; решать типовые практические задачи и овладеть теоретическим минимумом на более абстрактном уровне; решать ситуационные задачи, опираясь на теоретические знания, законы и закономерности эмбрионального развития живых организмов; уверенно ориентироваться в информационном потоке (использовать справочные данные и</p>

Министерство науки и высшего образования РФ Ульяновский государственный университет	Форма	
Ф – Аннотация рабочей программы дисциплины		

	библиографию по проблеме); навыками медико-биологической статистики, методами сравнения структур организма и установления биологических особенностей специфики организации клеток, тканей, органов; методами обработки анализа и синтеза производственной и лабораторной биоинформации; техникой написания научно-исследовательской работы.
--	---

#### **4. Общая трудоемкость дисциплины**

Общая трудоемкость дисциплины составляет **4** зачетных единиц (144 часа).

#### **5. Образовательные технологии**

В ходе освоения дисциплины при проведении аудиторных занятий используются следующие образовательные технологии: в процессе обучения используются традиционные образовательные технологии (лекции, лабораторные работы) и активные инновационные образовательные технологии, занятие в диалоговом режиме применяется в основном при обсуждении выступлений студентов с сообщениями, групповой разбор результатов лабораторных работ.

При организации самостоятельной работы используются следующие образовательные технологии: самостоятельное изучение частных вопросов, письменный ответ на вопрос, составление глоссария, конспектов научных статей, составление обзоров по отдельным темам и др.

#### **6. Контроль успеваемости**

Программой дисциплины предусмотрены следующие виды текущего контроля: тестирование, собеседование.

Промежуточная аттестация проводится в форме экзамена.